

# Inspiron 15

3000 Series

## Quick Start Guide

Stručná úvodní příručka

Gyors üzembe helyezési útmutató

Skrócona instrukcja uruchomienia

Stručná úvodná príručka




## 1 Connect the power adapter and press the power button

Připojte napájecí adaptér a stiskněte vypínač

Csatlakoztassa a tápadaptert és nyomja meg a bekapcsológombot

Podłącz zasilacz i naciśnij przycisk zasilania

Zapojte napájecí adaptér a stlačte spínač napájania



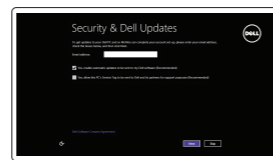
## 2 Finish Windows setup

Dokončete nastavení v systému Windows

Fejezze be a Windows beállítását

Skonfiguruj system Windows

Dokončite inštaláciu systému Windows



### Enable security and updates

Aktivujte zabezpečení a aktualizace  
Kapcsolja be a számítógép védelmét és a frissítéseket  
Włącz zabezpieczenia i aktualizacje

Povolte bezpečnostné funkcie a aktualizácie



### Connect to your network

Připojte se k síti  
Kapcsolódjon a hálózathoz  
Nawiąż połączenie z siecią  
Pripojte sa k sieti

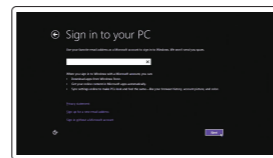
**NOTE:** If you are connecting to a secured wireless network, enter the password for the wireless network access when prompted.

**POZNÁMKA:** Pokud se připojujete k zabezpečené bezdrátové síti, na vyzvání zadejte heslo pro přístup k dané bezdrátové síti.

**MEGJEGYZÉS:** Ha egy biztonságos vezeték nélküli hálózathoz csatlakozik, adja meg annak jelszavát, amikor erre a vezeték nélküli hálózathoz való hozzáféréshez szükség van.

**UWAGA:** Jeśli nawiązujesz połączenie z zabezpieczoną siecią bezprzewodową, wprowadź hasło dostępu do sieci po wyświetleniu monitu.

**POZNÁMKA:** Ak sa pripájate k zabezpečenej bezdrôtovej sieti, na výzvu zadajte heslo prístupu k bezdrôtovej sieti.



### Sign in to your Microsoft account or create a local account

Přihlaste se k účtu Microsoft nebo si vytvořte místní účet

Jelentkezzen be a Microsoft fiókjába, vagy hozzon létre helyi fiókot

Zaloguj się do konta Microsoft albo utwórz konto lokalne

Prihláste sa do konta Microsoft alebo si vytvorte lokálne konto

## Locate Dell apps

Umístění aplikací Dell | Dell-alkalmazások keresése

Odszukaj aplikacje firmy Dell | Nайдите апликације Dell



### Register your computer

Registrace počítače | Regisztrálja a számítógépét

Zarejestruj komputer | Zaregistrujte si počítač



### Dell Backup and Recovery Backup, recover, repair, or restore your computer

Zálohování, zotavení, oprava nebo obnovení počítače

Készítsen biztonsági mentést, állítsa helyre, javítsa vagy állítsa helyre számítógépét

Utwórz kopię zapasową, napraw lub przywróć komputer

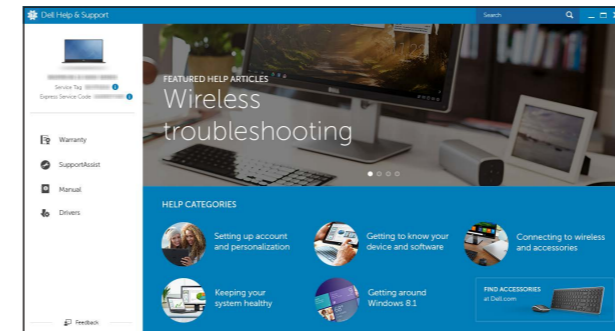
Zálohovanie, obnovenie funkčnosti, oprava alebo obnovenie stavu vášho počítača



### Dell Help & Support

Nápověda a podpora Dell | Dell súgó és támogatás

Pomoc i obsługa techniczna firmy Dell | Pomoc a podpora Dell



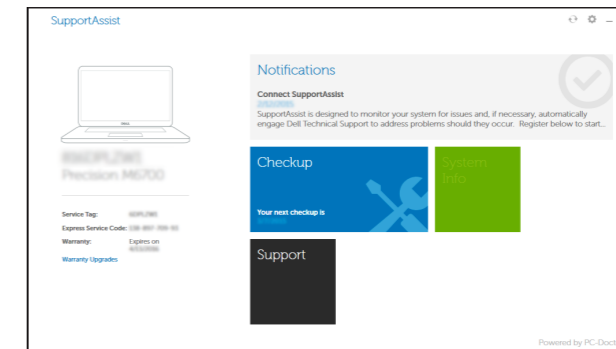
### SupportAssist Check and update your computer

Kontrola počítače a případná aktualizace

Ellenőrizze és frissítse számítógépét

Wyszukaj i zainstaluj aktualizacje komputera

Kontrolujte a aktualizujte svoj počítač



### Product support and manuals

Podpora a příručky k produktům

Terméktámogatás és kézikönyvek

Pomoc techniczna i podręczniki

Podpora a príručky produktu

[Dell.com/support](http://Dell.com/support)

[Dell.com/support/manuals](http://Dell.com/support/manuals)

[Dell.com/support/windows](http://Dell.com/support/windows)

### Contact Dell

Kontaktujte spoločnosť Dell

Kapcsolatfelvétel a Dell-lel

Kontakt z firmą Dell

Kontaktujte Dell

[Dell.com/contactdell](http://Dell.com/contactdell)

### Regulatory and safety

Regulace a bezpečnost

Szabályozások és biztonság

Przepisy i bezpieczeństwo

Zákonom vyžadované a bezpečnostné informácie

[Dell.com/regulatory\\_compliance](http://Dell.com/regulatory_compliance)

### Regulatory model

Směrnicev model | Szabályozó modell

Model | Regulačný model

P47F

### Regulatory type

Regulační typ | Szabályozó típus

Typ | Regulačný typ

P47F003

### Computer model

Model počítače | Számítógép modell

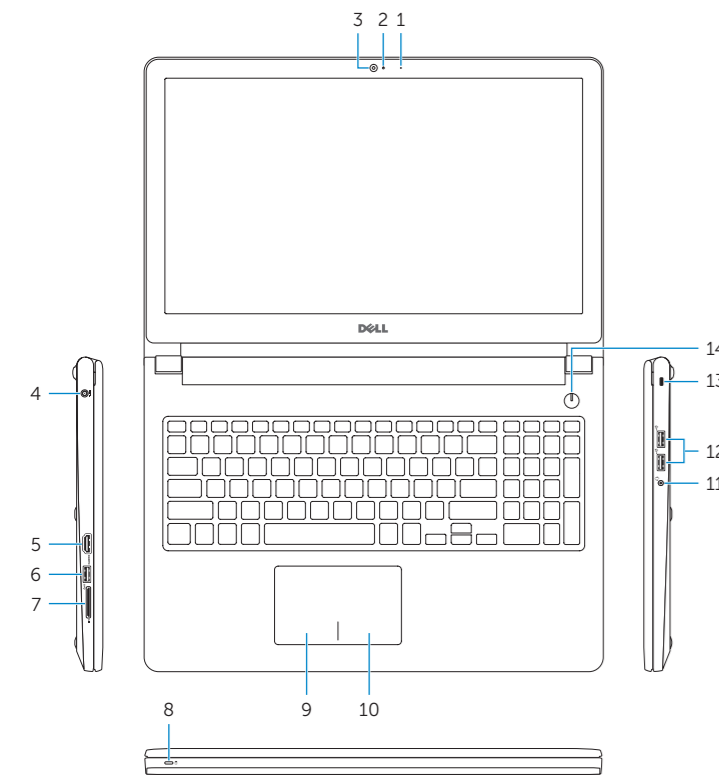
Model komputera | Model počítača

Inspiron 15-3552

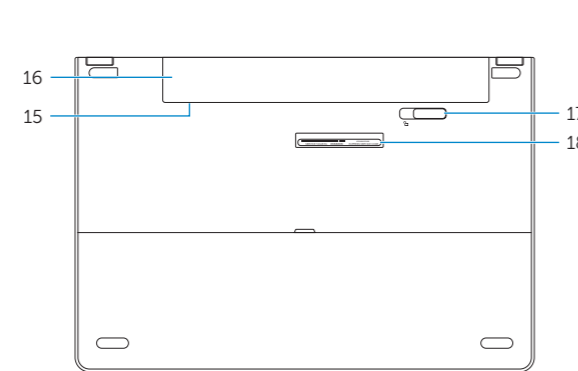


# Features

Funkce | Jellemzők | Funkcje | Vlastnosti



- |   |                                       |
|---|---------------------------------------|
| 1. Microphone   | 11. Headset port                      |
| 2. Camera-status light  | 12. USB 2.0 ports (2)                 |
| 3. Camera   | 13. Security-cable slot               |
| 4. Power-adapter port   | 14. Power button                      |
| 5. HDMI port  | 15. Regulatory label (in battery bay) |
| 6. USB 3.0 port   | 16. Battery                           |
| 7. Media-card reader  | 17. Battery-release latch             |
| 8. Power and battery-status light/<br>hard-drive activity light | 18. Service Tag label                 |
| 9. Left-click area  |                                       |
| 10. Right-click area  |                                       |



- |  |   |
|--|---|
| 1. Mikrofon  | 11. Port pro sluchátka  |
| 2. Indikátor stavu kamery  | 12. Porty USB 2.0 (2)   |
| 3. Kamera  | 13. Slot bezpečnostního kabelu                                  |
| 4. Port adaptéru napájení  | 14. Vypínač   |
| 5. Port HDMI   | 15. Štítek s informacemi o předpisech<br>(v pozici pro baterii) |
| 6. Port USB 3.0  | 16. Baterie   |
| 7. Čtečka paměťových karet   | 17. Uvolňovací pojistka baterie                                 |
| 8. Kontrolka napájení a stavu baterie/<br>kontrolka činnosti pevného disku | 18. Štítek Service Tag  |
| 9. Oblast levého kliknutí  |   |
| 10. Oblast pravého kliknutí  |   |

- |  |  |
|--|--|
| 1. Mikrofon  | 10. Jobb oldali kattintás terület                  |
| 2. Kamera állapot jelzőfény  | 11. Fejhallgató port                               |
| 3. Kamera  | 12. USB 2.0 portok (2 db)                          |
| 4. Tápadapter port   | 13. Biztonsági kábel foglalata                     |
| 5. HDMI port   | 14. Bekapcsológomb                                 |
| 6. USB 3.0 port  | 15. Szabályozó címke<br>(az akkumulátor rekeszben) |
| 7. Médiakártya-olvasó  | 16. Akkumulátor                                    |
| 8. Bekapcsolást és akkumulátor<br>állapotot jelző fény/merevlemez-<br>meghajtó aktivitás jelzőfény | 17. Akkumulátor kioldó retesz                      |
| 9. Bal oldali kattintás terület  | 18. Szervizcímke                                   |

- |  |   |
|--|---|
| 1. Mikrofon  | 10. Obszar kliknięcia prawym<br>przyciskiem myszy |
| 2. Lampka stanu kamery   | 11. Gniazdo zestawu słuchawkowego                 |
| 3. Kamera  | 12. Porty USB 2.0 (2)                             |
| 4. Złącze zasilacza  | 13. Gniazdo linki antykradzieżowej                |
| 5. Port HDMI   | 14. Przycisk zasilania                            |
| 6. Port USB 3.0  | 15. Etykieta znamionowa<br>(we wnęce akumulatora) |
| 7. Czytnik kart pamięci  | 16. Akumulator                                    |
| 8. Lampka zasilania i stanu akumulatora/<br>lampka aktywności dysku twardego | 17. Zwalniacz zatrzasku akumulatora               |
| 9. Obszar kliknięcia lewym<br>przyciskiem myszy                              | 18. Etykieta ze znacznikiem serwisowym            |

- |   |  |
|---|--|
| 1. Mikrofon   | 11. Zderka na słuchadlá                                  |
| 2. Kontrolka stavu kamery   | 12. Porty USB 2.0 (2)                                    |
| 3. Kamera   | 13. Otvor pre bezpečnostný kábel                         |
| 4. Port napájacieho adaptéra  | 14. Tlačidlo napájania                                   |
| 5. Port HDMI  | 15. Etiqueta o súlade s predpismi<br>(na šachte batérie) |
| 6. Port USB 3.0   | 16. Batéria  |
| 7. Čítačka pamäťových kariet  | 17. Západka na uvoľnenie batérie                         |
| 8. Kontrolka stavu napájania a batérie/<br>kontrolka aktivity pevného disku | 18. Servisný štítok                                      |
| 9. Oblast kliknutia ľavým tlačidlom   |  |
| 10. Oblast kliknutia pravým tlačidlom                                       |  |

# Shortcut keys

Klávesové zkratky | Billentyűkombinációk

Skróty klawiaturowe | Klávesové skratky

- |            |  |
|------------|--|
| <b>F1</b>  | <b>Mute audio</b><br>Ztlumení zvuku   Hang némítása<br>Wyciszenie dźwięku   Stłmienie zvuku  |
| <b>F2</b>  | <b>Decrease volume</b><br>Snížení hlasitosti   Hangerő csökkentése<br>Zmniejszenie głośności   Zniżenie hlasitosti   |
| <b>F3</b>  | <b>Increase volume</b><br>Zvýšení hlasitosti   Hangerő növelése<br>Zwiększenie głośności   Zvýšenie hlasitosti   |
| <b>F4</b>  | <b>Play previous track/chapter</b><br>Přehrání předchozí skladby/kapitoly<br>Az előző zeneszám/fejezet lejátszása<br>Poprzedni utwór/rozdział<br>Prehraj predchádzajúcu stopu/kapitolu |
| <b>F5</b>  | <b>Play/Pause</b><br>Přehrávání/pozastavení   Lejátszás/Szünet<br>Odtwarzanie/wstrzymanie   Prehrávanie/pozastavenie   |
| <b>F6</b>  | <b>Play next track/chapter</b><br>Přehrání následující skladby/kapitoly<br>Az következő zeneszám/fejezet lejátszása<br>Następny utwór/rozdział<br>Prehraj ďalšiu stopu/kapitolu        |
| <b>F8</b>  | <b>Switch to external display</b><br>Přepnutí na externí displej<br>Váltás külső kijelzőre<br>Przetączenie na wyświetlacz zewnętrzny<br>Prepnutie na externý displej                   |
| <b>F9</b>  | <b>Search</b><br>Hledat   Keresés<br>Wyszukiwanie   Hílnad   |
| <b>F11</b> | <b>Decrease brightness</b><br>Snížení jasu   Fényerő csökkentése<br>Zmniejszenie jasności   Zniżenie jasu  |
| <b>F12</b> | <b>Increase brightness</b><br>Zvýšení jasu   Fényerő növelése<br>Zwiększenie jasności   Zvýšenie jasu  |

- |                           |   |
|---------------------------|---|
| <b>Fn</b> + <b>Esc</b>    | <b>Toggle Fn-key lock</b><br>Přepnutí zámku klávesy Fn<br>Fn-gomb zár ki-/bekapcsolása<br>Przetączenie klawisza Fn<br>Prepinanie zamknutia klávesu Fn   |
| <b>Fn</b> + <b>PrtScr</b> | <b>Turn off/on wireless</b><br>Zapnutí/vypnutí bezdrátového připojení<br>Vezeték nélküli funkció ki- vagy bekapcsolása<br>Włączenie/wyłączenie sieci bezprzewodowej<br>Vypnutie/zapnutie bezdrótovej komunikácie  |
| <b>Fn</b> + <b>Insert</b> | <b>Sleep</b><br>Spánek   Alvó mód<br>Uśpienie   Spánok  |
| <b>Fn</b> + <b>H</b>      | <b>Toggle between battery-status light/hard-drive activity light</b><br>Přepnutí mezi kontrolkou stavu baterie/kontrolkou<br>činnosti pevného disku<br>Váltás az áramellátás és akkumulátorállapot jelzőfény/<br>merevlemez-aktivitás jelzőfény<br>Przetącznik lampki zasilania i stanu akumulatora/<br>lampki aktywności dysku twardego<br>Prepinanie medzi kontrolkou stavu batérie a aktivity<br>pevného disku |

- ☑ **NOTE:** For more information, see [Specifications at Dell.com/support](https://www.dell.com/support).
- ☑ **POZNÁMKA:** Další informace naleznete na stránce [Specifikace](https://www.dell.com/support) na adrese [Dell.com/support](https://www.dell.com/support).
- ☑ **MEGJEGYZÉS:** További információkért lásd a [Specifikációk](https://www.dell.com/support) részt a [Dell.com/support](https://www.dell.com/support) címen.
- ☑ **UWAGA:** Aby uzyskać więcej informacji, zobacz [Specyfikacje](https://www.dell.com/support) na stronie [Dell.com/support](https://www.dell.com/support).
- ☑ **POZNÁMKA:** Další informace najdete v části [Specifications](https://www.dell.com/support) na stránce [Dell.com/support](https://www.dell.com/support).